



УПРАВЛЕНИЕ ФЕДЕРАЛЬНОЙ СЛУЖБЫ
ГОСУДАРСТВЕННОЙ СТАТИСТИКИ
ПО СВЕРДЛОВСКОЙ ОБЛАСТИ
И КУРГАНСКОЙ ОБЛАСТИ

Основные итоги выборочного обследования бюджетов домашних хозяйств Свердловской области



за 2022 год



УПРАВЛЕНИЕ ФЕДЕРАЛЬНОЙ СЛУЖБЫ
ГОСУДАРСТВЕННОЙ СТАТИСТИКИ
ПО СВЕРДЛОВСКОЙ ОБЛАСТИ
И КУРГАНСКОЙ ОБЛАСТИ

Основные итоги выборочного обследования бюджетов домашних хозяйств*

Свердловской области
за 2022 год

- 01 ОБСЛЕДОВАНИЕ БЮДЖЕТОВ ДОМАШНИХ ХОЗЯЙСТВ
- 02 СОСТАВ ДОМАШНИХ ХОЗЯЙСТВ ПО СТАТУСУ ЗАНЯТОСТИ
- 03 РАСПОЛАГАЕМЫЕ РЕСУРСЫ ДОМАШНИХ ХОЗЯЙСТВ
- 04 ПОТРЕБИТЕЛЬСКИЕ РАСХОДЫ ДОМАШНИХ ХОЗЯЙСТВ
- 05 РАСХОДЫ НА ПОКУПКУ ПРОДУКТОВ ПИТАНИЯ
- 06 РАСХОДЫ НА ПОКУПКУ НЕПРОДОВОЛЬСТВЕННЫХ ТОВАРОВ
- 07 РАСХОДЫ НА ОПЛАТУ УСЛУГ
- 08 ЖИЛИЩНЫЕ УСЛОВИЯ ДОМАШНИХ ХОЗЯЙСТВ
- 09 НАЛИЧИЕ В ДОМАШНИХ ХОЗЯЙСТВАХ ПРЕДМЕТОВ ДЛИТЕЛЬНОГО ПОЛЬЗОВАНИЯ
- 10 РАСПРЕДЕЛЕНИЕ ДОМАШНИХ ХОЗЯЙСТВ ПО САМООЦЕНКЕ ФИНАНСОВОГО ПОЛОЖЕНИЯ

* По данным выборочного обследования бюджетов домашних хозяйств.



ОБСЛЕДОВАНИЕ БЮДЖЕТОВ ДОМАШНИХ ХОЗЯЙСТВ

В ОБСЛЕДОВАНИИ
ПРИНИМАЛИ УЧАСТИЕ

995

ДОМАШНИХ ХОЗЯЙСТВ



Выборочное обследование бюджетов домашних хозяйств проводится органами государственной статистики на постоянной основе во всех субъектах Российской Федерации по выборочному методу и строится на принципах добровольного участия домохозяйств. Итоги обследования разрабатываются ежеквартально и за год в целом.

Домашнее хозяйство представляет собой совокупность лиц, проживающих в одном жилом помещении или его части, как связанных, так и не связанных родством, совместно обеспечивающих себя всем необходимым для жизни, полностью или частично объединяя и расходуя свои средства. Домохозяйство может состоять из одного человека, живущего самостоятельно.

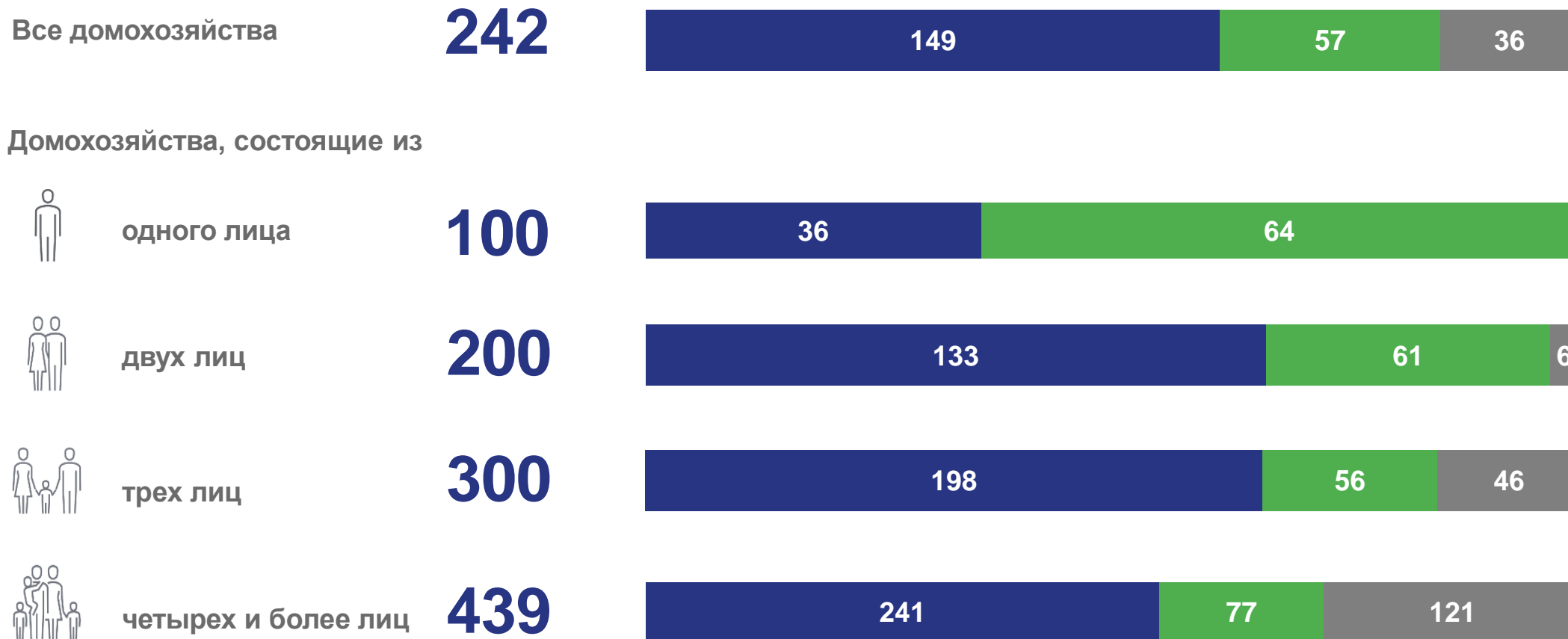


СОСТАВ ДОМАШНИХ ХОЗЯЙСТВ ПО СТАТУСУ ЗАНЯТОСТИ

В СРЕДНЕМ НА 100 ДОМОХОЗЯЙСТВ

членов домохозяйств

из них



■ Рабочая сила

■ Лица, не входящие в состав рабочей силы

■ Дети до 15 лет





РАСПОЛАГАЕМЫЕ РЕСУРСЫ ДОМАШНИХ ХОЗЯЙСТВ

В СРЕДНЕМ НА ОДНОГО ЧЛЕНА
ДОМОХОЗЯЙСТВА В МЕСЯЦ,
РУБЛЕЙ

34 171,4

все домохозяйства

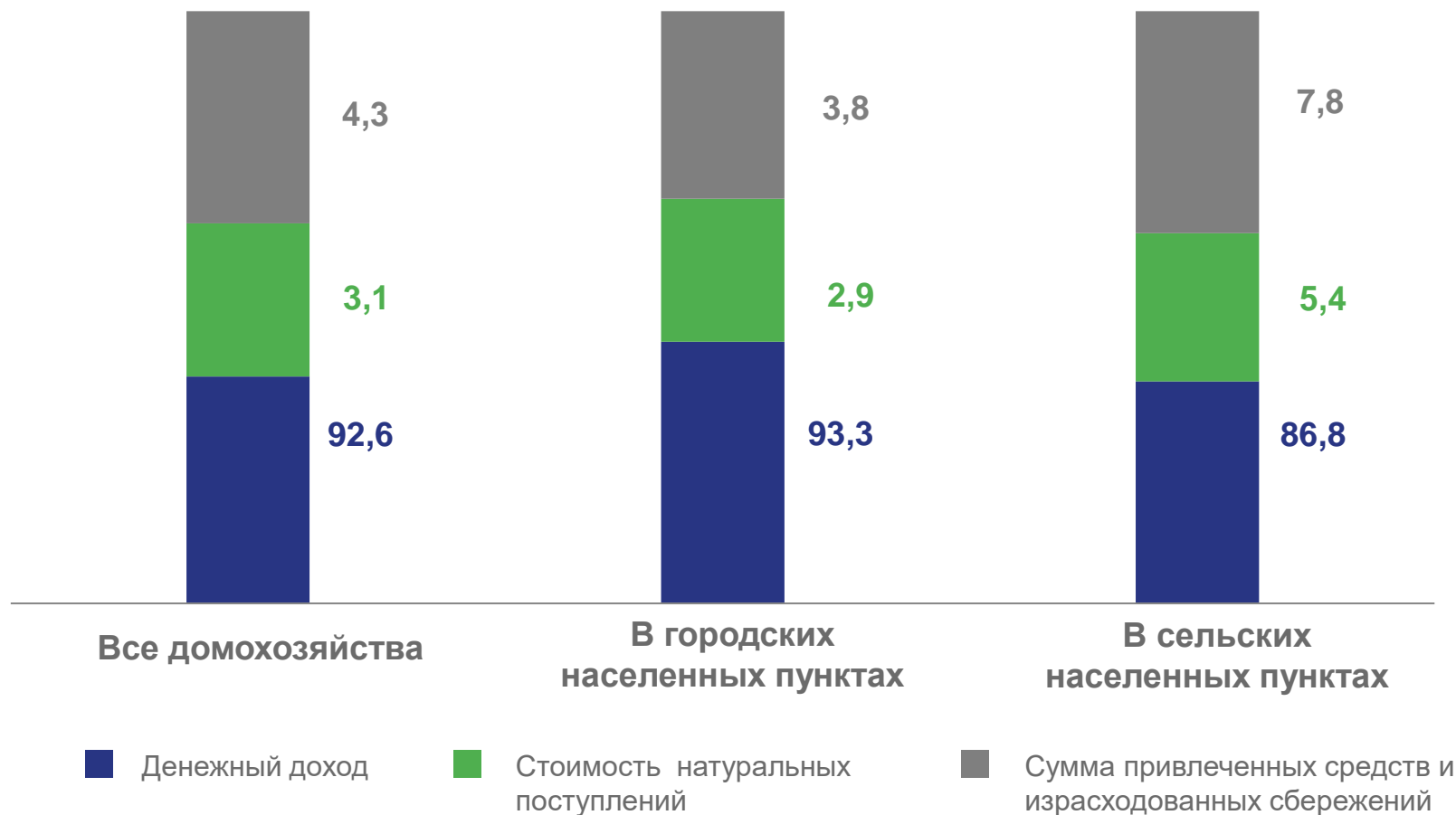
35 870,0

в городских
населенных пунктах

24 398,2

в сельских
населенных пунктах

СТРУКТУРА РАСПОЛАГАЕМЫХ РЕСУРСОВ, %





ПОТРЕБИТЕЛЬСКИЕ РАСХОДЫ ДОМАШНИХ ХОЗЯЙСТВ

В СРЕДНЕМ НА ОДНОГО ЧЛЕНА
ДОМОХОЗЯЙСТВА В МЕСЯЦ,
РУБЛЕЙ

23 113,4

все домохозяйства

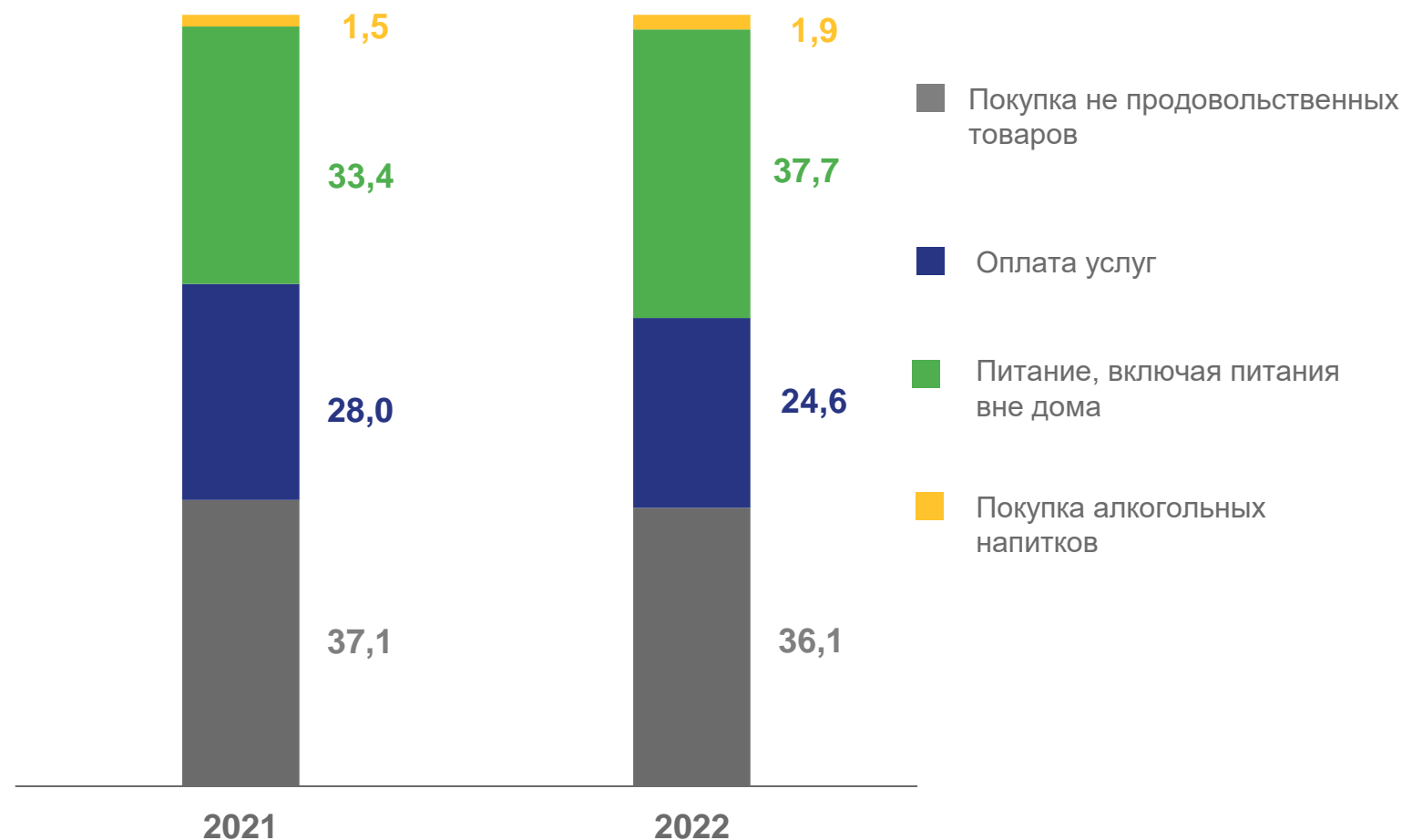
24 576,5

в городских
населенных пунктах

14 695,2

в сельских
населенных пунктах

СТРУКТУРА ПОТРЕБИТЕЛЬСКИХ РАСХОДОВ, %





РАСХОДЫ НА ПОКУПКУ ПРОДУКТОВ ПИТАНИЯ

В СРЕДНЕМ НА ОДНОГО
ЧЛЕНА ДОМОХОЗЯЙСТВА В
МЕСЯЦ, РУБЛЕЙ

7 720,7

все домохозяйства

8 045,4

в городских
населенных пунктах

5 852,4

в сельских
населенных пунктах

РАСПРЕДЕЛЕНИЕ РАСХОДОВ, %



■ Все домохозяйства

■ В городских населенных пунктах

■ В сельских населенных пунктах





РАСХОДЫ НА ПОКУПКУ НЕПРОДОВОЛЬСТВЕННЫХ ТОВАРОВ

В СРЕДНЕМ НА ОДНОГО
ЧЛЕНА ДОМОХОЗЯЙСТВА В
МЕСЯЦ, РУБЛЕЙ

8 339,3

все домохозяйства

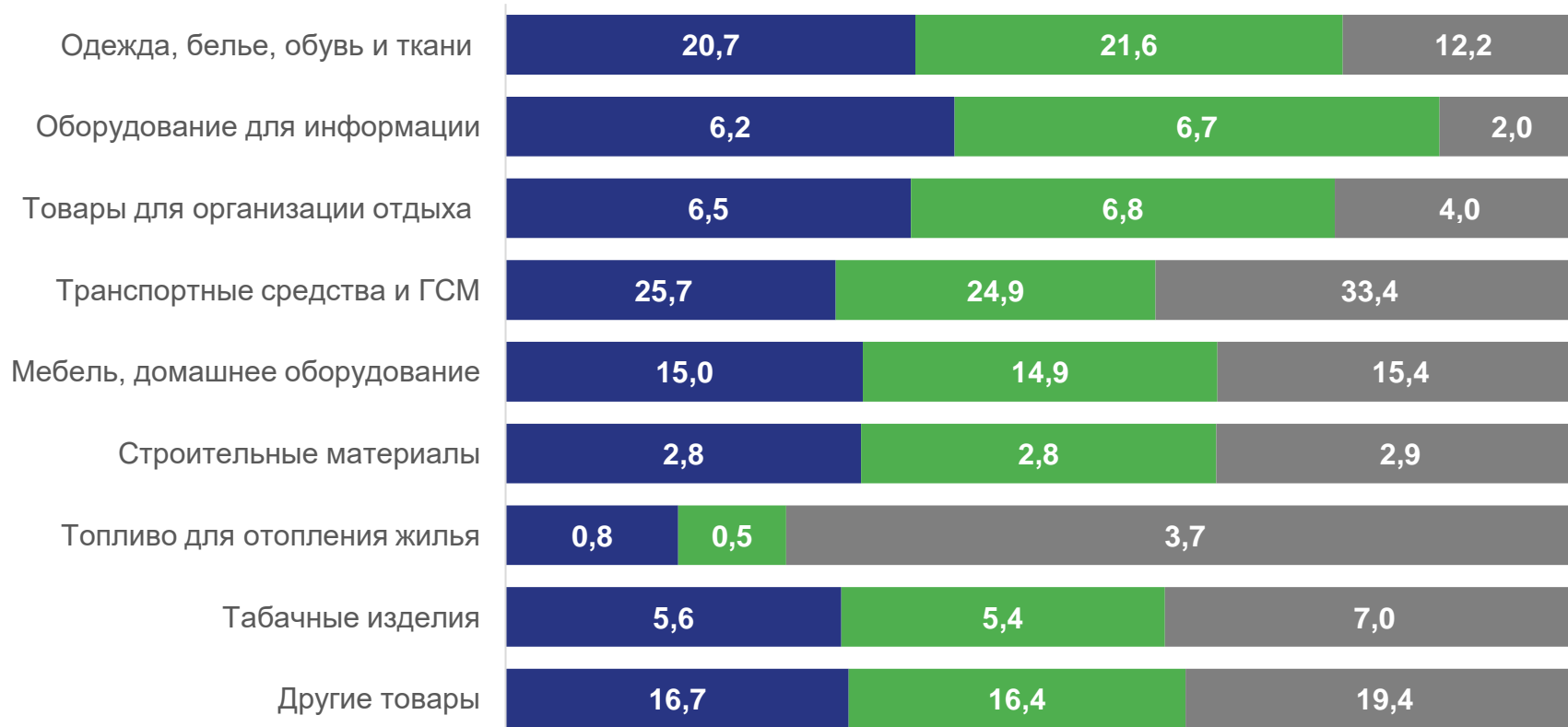
8 793,2

в городских
населенных пунктах

5 727,5

в сельских
населенных пунктах

РАСПРЕДЕЛЕНИЕ РАСХОДОВ, %



■ Все домохозяйства

■ В городских населенных пунктах

■ В сельских населенных пунктах





РАСХОДЫ НА ОПЛАТУ УСЛУГ

В СРЕДНЕМ НА ОДНОГО
ЧЛЕНА ДОМОХОЗЯЙСТВА В
МЕСЯЦ, РУБЛЕЙ

5 691,7

все домохозяйства

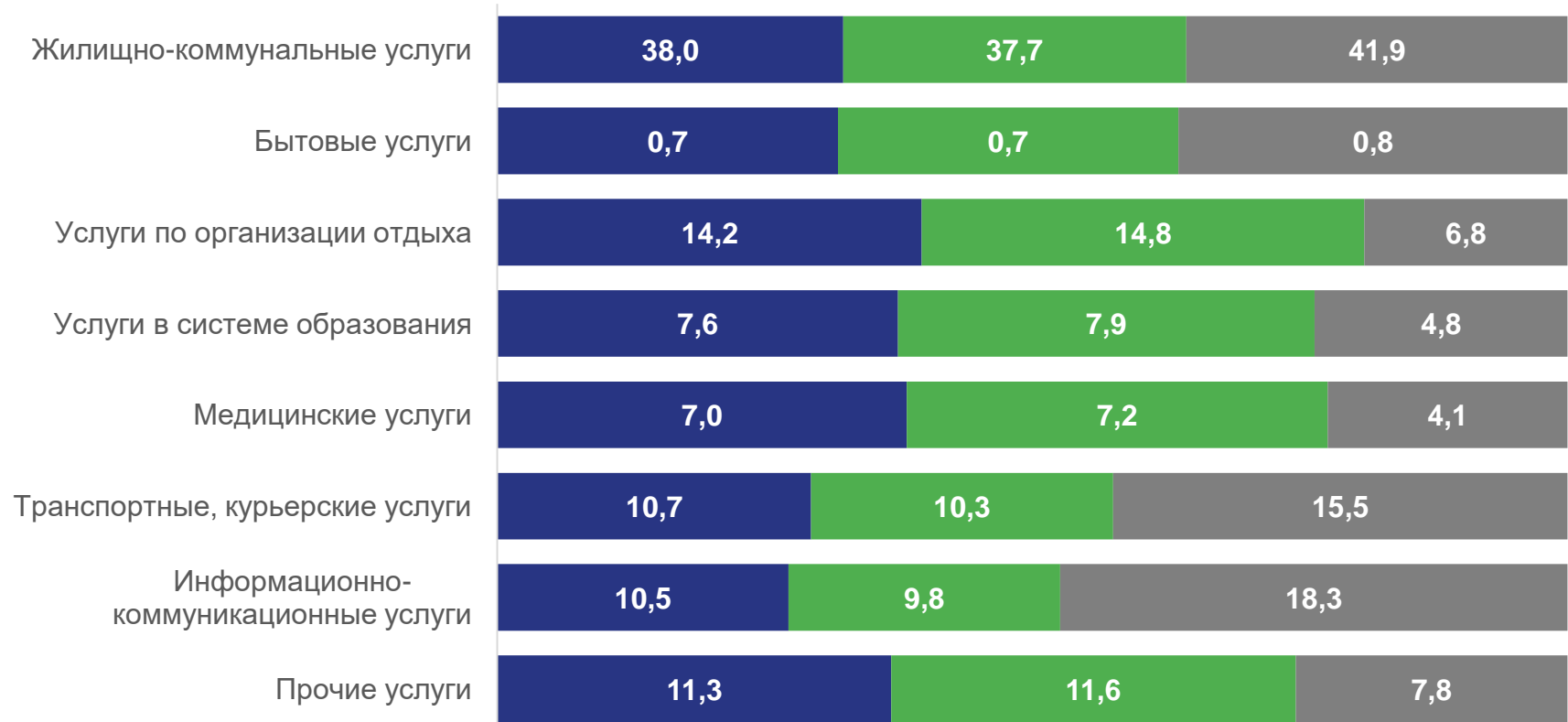
6 177,0

в городских
населенных пунктах

2 899,1

в сельских
населенных пунктах

РАСПРЕДЕЛЕНИЕ РАСХОДОВ, %



■ Все домохозяйства

■ В городских населенных пунктах

■ В сельских населенных пунктах

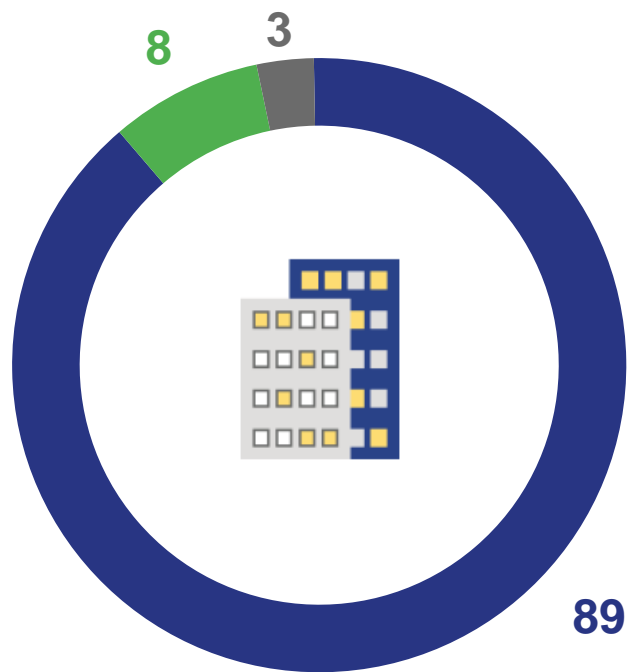




ЖИЛИЩНЫЕ УСЛОВИЯ ДОМАШНИХ ХОЗЯЙСТВ

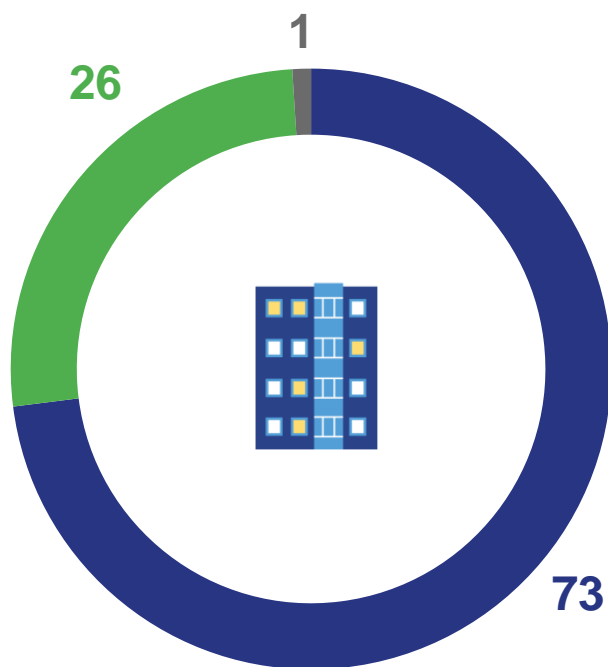
В СРЕДНЕМ НА 100 ДОМОХОЗЯЙСТВ

Распределение домохозяйств по формам собственности занимаемого жилья



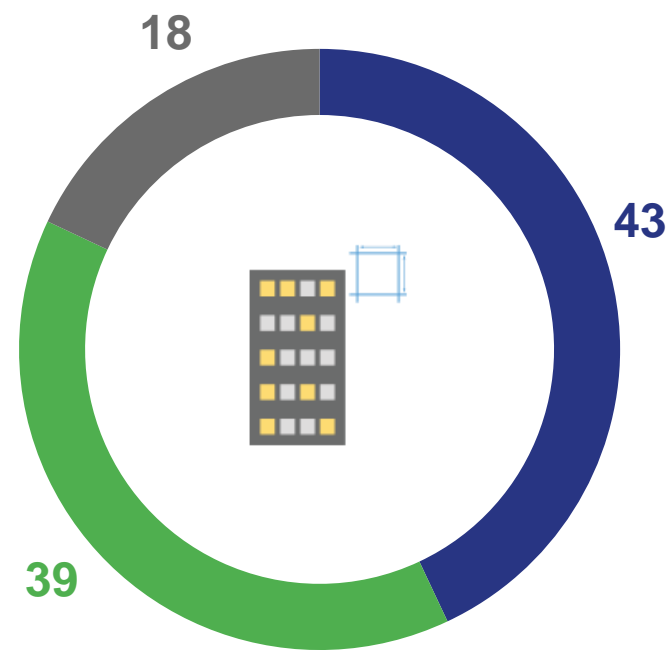
- Частное, ЖСК
- Другая форма собственности
- Государственное и муниципальное

Распределение домохозяйств по типам занимаемых жилых помещений



- В отдельной квартире
- В отдельном доме, части дома
- В коммунальной квартире

Распределение домохозяйств по числу занимаемых жилых комнат



- Две комнаты
- Три и более комнаты
- Одну комнату





НАЛИЧИЕ В ДОМАШНИХ ХОЗЯЙСТВАХ ПРЕДМЕТОВ ДЛИТЕЛЬНОГО ПОЛЬЗОВАНИЯ

В СРЕДНЕМ НА 100 ДОМОХОЗЯЙСТВ, ШТУК

Техника для кухни

151 Холодильники,
морозильные камеры

118 Газовые, электрические
плиты, варочные панели, духовые
шкафы

85 Микроволновые печи

49 Мультиварки

38 Вытяжки

26 Кухонные комбайны

15 Посудомоечные машины

12 Кофемашины



Бытовая техника

108 Пылесосы

100 Стиральные машины

32 Обогреватели, кондиционеры

33 Увлажнители,
водонагреватели



Техника для информации и коммуникации

233 Мобильные телефоны и
смартфоны

169 Телевизоры

131 Персональные компьютеры,
ноутбуки, планшеты

25 Радиоприемники, магнитолы

15 Устройства «Радио-няня»,
смарт-часы, фитнес-браслеты,
умные очки, электронные книги



Техника для отдыха и культурных мероприятий

32 Фотоаппараты и
видеокамеры

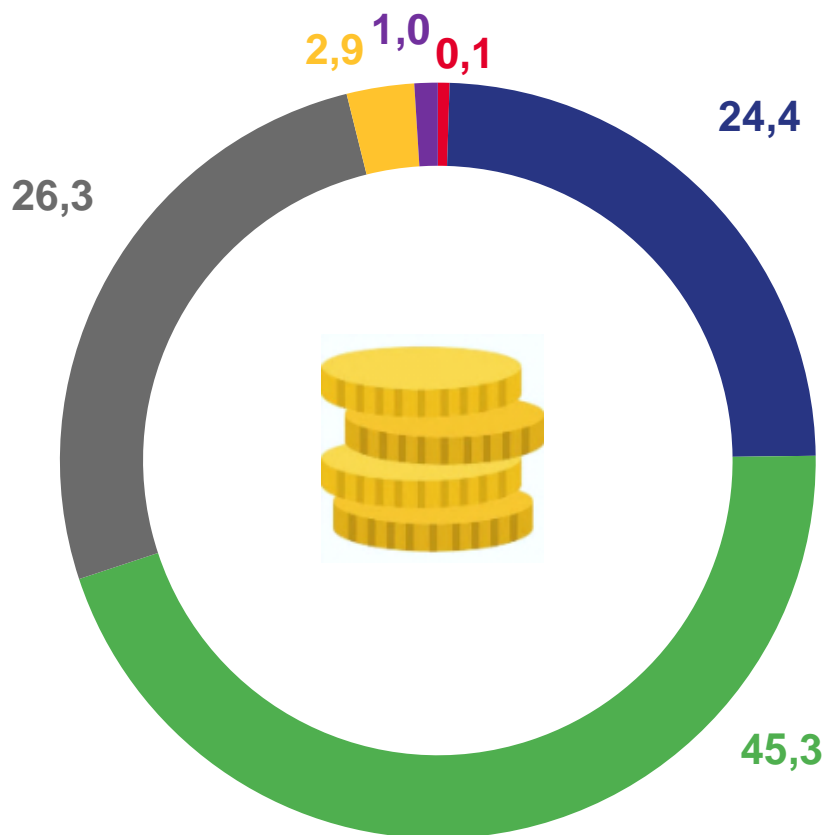
12 Компьютеры для видеоигр,
игровые приставки





РАСПРЕДЕЛЕНИЕ ДОМАШНИХ ХОЗЯЙСТВ ПО САМООЦЕНКЕ ФИНАНСОВОГО ПОЛОЖЕНИЯ

В ПРОЦЕНТАХ



- Доходов не хватает даже на еду
- Покупать одежду и оплачивать жилищно-коммунальные услуги затруднительно
- Не можем себе позволить покупать необходимые товары длительного пользования (телевизор, холодильник и подобные товары)
- Не хватает денег на покупку нового автомобиля
- Не хватает денег на покупку квартиры, дачи
- Средств достаточно, чтобы купить все, что считаем нужным

